

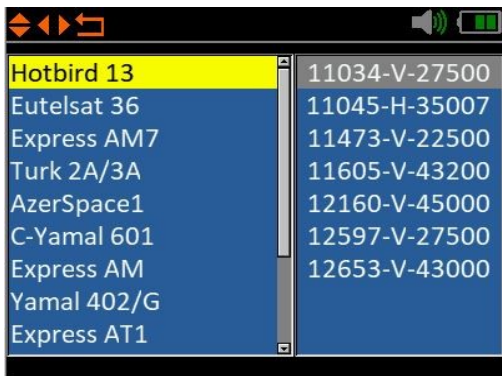
PROCEDURE MODIFICATION DES FREQUENCES DE POINTAGE STM17 HD V2



Se positionner sur Satellite puis OK



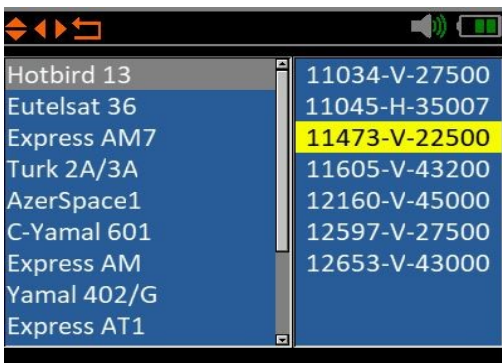
Se positionner sur l'icône « Edition Sat » puis OK



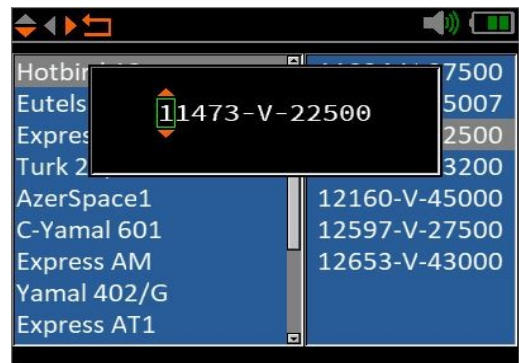
Sélectionner le satellite à modifier puis OK



Liste des fréquences mémorisées pour le pointage de l'antenne (→)



Sélectionner la fréquence à modifier puis OK (↑↓)



Avec les touches ↑↓→← modifier les paramètres (voir tableau) puis OK



Répéter l'opération pour les autres fréquences et les autres satellites (MENU pour retour à l'écran précédent)